



ИНН 0323054099
КПП 032301001 Стр. 001



Форма по КНД 0710099

Номср коррсктировки 0 [Redacted] (код) 34 Отчетный год 2011

ОТКРЫТОЕ АКЦИОНЕРНОЕ ОБЩЕСТВО "РОСИЧЬ"

(наименование организации)

Код вида экономической деятельности по классификатору ОКВЭД 63.21.1
Код по ОКПО 26748492
Форма собственности (по ОКФС) 16
Организационно-правовая форма (по ОКОПФ) 47
Единица измерения: (тыс. руб. / млн. руб. – код по ОКЕИ) 384

На 11 страницах с приложением документов или их копий на [] листах

Достоверность и полноту сведений, указанных в настоящем документе, подтверждаю:

Руководитель
УСТИНОВ
ВАСИЛИЙ
ВАСИЛЬЕВИЧ

Подпись [Signature] Дата []

МП
Главный бухгалтер
ШАРАЦОВА
НАТАЛЬЯ

КОНСТАНТИНОВН

Подпись [Signature]

Заполняется работником налогового органа

Сведения о представлении документа

Данный документ представлен (код) []

на [] страницах

в составе (отметить знаком V)

0710001	<input type="checkbox"/>	0710002	<input type="checkbox"/>
0710003	<input type="checkbox"/>	0710004	<input type="checkbox"/>
0710005	<input type="checkbox"/>	0710006	<input type="checkbox"/>

с приложением документов или их копий на [] листах

Дата представления документа []

Зарегистрирован за № []

Фамилия, И.О.

Подпись





1050 2020

ИНН 0323054099

КПП 032301001 Стр. 002



29A4 B24C 5093 4C5C AAE1 63BC 04A1 1261

(адрес)

Почтовый индекс 670033

Субъект Российской Федерации (код) 03

Район _____

Город УЛАН-УДЭ Г


Населенный пункт
(село, поселок и т.п.) _____

Улица (проспект,
переулок и т.п.) ДЕНИСОВА УЛ

Номер дома
(владения) 13

Номер корпуса
(строения) _____

Номер офиса _____





ИНН 0323054099

КПП 032301001 Стр. 003



OCF1 7284 509D 4D99 7480 C09A A6F4 77A6

Форма по ОКУД 0710001

Пояснения	Наименование показателя	Код	начальную дату отчетного периода	На 31 декабря предыдущего года	На 31 декабря года, предшествующего предыдущему
1	2	3	4	5	6
I. ВНЕОБОРОТНЫЕ АКТИВЫ					
	Нематериальные активы	1110			
	Результаты исследований и разработок	1120			
	Основные средства	1130	6 1 1 1	5 9 3 1	6 5 2 9
	Доходные вложения в материальные ценности	1140			
	Финансовые вложения	1150			
	Отложенные налоговые активы	1160			
	Прочие внеоборотные активы	1170			
	Итого по разделу I	1100	6 1 1 1	5 9 3 1	6 5 2 9
II. ОБОРОТНЫЕ АКТИВЫ					
	Запасы	1210	2 8	1	8 0
	Налог на добавленную стоимость по приобретенным ценностям	1220			
	Дебиторская задолженность	1230	2 3 2 0	4 3 5 7	2 7 9 9
	Финансовые вложения (за исключением денежных эквивалентов)	1240			
	Денежные средства и денежные эквиваленты	1250	5	6 5	7 0
	Прочие оборотные активы	1260	0	1 4	
	Итого по разделу II	1200	2 3 5 3	4 4 3 8	2 9 4 9
	БАЛАНС	1600	8 4 6 4	1 0 3 6 9	9 4 7 8





ИНН 0323054099

КПП 030001001 Стр. 004



D5C1 8A2B 509F BEAC D75A DA9C 0CD4 E30F

1	2	3	4	5	6
Пояснения	Наименование показателя	Код	на дату отчета	На 31 декабря предыдущего года	На 31 декабря года, предшествующего предыдущему
III. КАПИТАЛ И РЕЗЕРВЫ					
	Уставный капитал (складочный капитал, уставный фонд, вклады товарищей)	1310	686	686	686
	Собственные акции, выкупленные у акционеров	1320			
	Переоценка внеоборотных активов	1340			
	Добавочный капитал (без переоценки)	1350	3717	3717	3717
	Резервный капитал	1360			
	Нераспределенная прибыль (непокрытый убыток)	1370	3063	3823	2198
	Итого по разделу III	1300	7465	8226	6601
III. ЦЕЛЕВОЕ ФИНАНСИРОВАНИЕ					
	Пассив фонд	1310			
	Целевой капитал	1320			
	Целевые средства	1350			
	Фонд недвижимого и особо ценного движимого имущества	1360			
	Резервный и иные целевые фонды	1370			
	Итого по разделу III	1300			
IV. ДОЛГОСРОЧНЫЕ ОБЯЗАТЕЛЬСТВА					
	Заемные средства	1410			
	Отложенные налоговые обязательства	1420			
	Оценочные обязательства	1430			
	Прочие обязательства	1450			
	Итого по разделу IV	1400			





1050 2051

ИНН 0323054099

КПП 020201001 Стр. 005



79B8 42C4 509B E440 2539 5180 92F7 E57A


Пояснения	Наименование показателя	Код	Начальную дату отчетного периода	На 31 декабря предыдущего года	На 31 октября года, предшествующего предыдущему
1	2	3	4	5	6
V. КРАТКОСРОЧНЫЕ ОБЯЗАТЕЛЬСТВА					
—	Заемные средства	1510	0	641	1439
—	Кредиторская задолженность	1520	999	1502	1438
—	Доходы будущих периодов	1530	—	—	—
—	Оценочные обязательства	1540	—	—	—
—	Прочие обязательства	1550	—	—	—
—	Итого по разделу V	1500	999	2143	2877
—	БАЛАНС	1700	8464	10369	9478

Примечания

1 Указывается номер соответствующего пояснения к бухгалтерскому балансу и отчету о прибылях и убытках

2 Здесь и в других формах отчетов вычитаемый или отрицательный показатель указывается в круглых скобках

3 Заполняется некоммерческими организациями





ИНН 0323054099

КПП 030201001 Стр. 006



1343 5101 509B 5681 4885 A6AB 34E1 E9

Убытках

Форма по ОКУД 0710002

Пояснения	Наименование показателя	Код	За отчетный период	За аналогичный период предыдущего года
1	2	3	4	5
	Выручка ²	2110	1 8 5 2 6	1 7 2 7 4
	Себестоимость продаж	2120	(6)	(9 0)
	Валовая прибыль (убыток)	2100	1 8 5 2 0	1 7 1 8 4
	Коммерческие расходы	2210		
	Управленческие расходы	2220	(1 8 9 1 1)	(1 6 4 8 1)
	Прибыль (убыток) от продаж	2200	(3 9 1)	7 0 3
	Доходы от участия в других организациях	2310		
	Проценты к получению	2320		
	Проценты к уплате	2330		
	Прочие доходы	2340	1 0 5 7	2 2 7 0
	Прочие расходы	2350	(1 4 2 7)	(1 3 4 8)
	Прибыль (убыток) до налогообложения	2300	(7 6 1)	1 6 2 5
	Текущий налог на прибыль	2410		
	в т.ч. постоянные налоговые обязательства (активы)	2421		
	Изменение отложенных налоговых обязательств	2430		
	Изменение отложенных налоговых активов	2450		
	Прочее	2460		
	Чистая прибыль (убыток)	2400	(7 6 1)	1 6 2 5
СПРАВОЧНО				
	Результат от переоценки внеоборотных активов, не включаемый в чистую прибыль (убыток) периода	2510		
	Результат от прочих операций, не включаемый в чистую прибыль (убыток) периода	2520		
	Совокупный финансовый результат периода³	2500	(7 6 1)	1 6 2 5
	Базовая прибыль (убыток) на акцию	2900		
	Разводненная прибыль (убыток) на акцию	2910		

Примечания

1 Указывается номер соответствующего пояснения к бухгалтерскому балансу и отчету о прибылях и убытках.

2 Выручка отражается за минусом налога на добавленную стоимость, акцизов.

3 Совокупный финансовый результат периода определяется как сумма строк «Чистая прибыль (убыток)», «Результат от переоценки внеоборотных активов, не включаемый в чистую прибыль (убыток) периода» и «Результат от прочих операций, не включаемый в чистую прибыль (убыток) периода».





ИНН 0323054099

КПП 032301001 стр. 007



7139 28F1 5090 B03C 3526 CABE 1C65 E1EA

...ния капитала

Форма по ОКУД 0710003

Уставный капитал 1	Собственные акции, выкупленные у акционеров		Добавочный капитал 3	Резервный капитал 4	Нераспределенная прибыль (непокрытый убыток) 5	Итого 6
	2					
Величина капитала на 31 декабря года, предшествующего предыдущему (3100)						
0						0
(ПРЕДЫДУЩИЙ ГОД)						
Увеличение капитала – всего: (3210)						
0					1 625	1 625
в том числе:						
чистая прибыль (3211)					1 625	1 625
переоценка имущества (3212)						
доходы, относящиеся непосредственно на увеличение капитала (3213)						
дополнительный выпуск акций (3214)						
увеличение номинальной стоимости акций (3215)						
реорганизация юридического лица (3216)						
Уменьшение капитала – всего: (3220)						
в том числе:						
убыток (3221)						
переоценка имущества (3222)						
расходы, относящиеся непосредственно на уменьшение капитала (3223)						
уменьшение номинальной стоимости акций (3224)						
уменьшение количества акций (3225)						
реорганизация юридического лица (3226)						
дивиденды (3227)						
Изменение добавочного капитала (3230)						
Изменение резервного капитала (3240)						





ИНН 0323054099

КПП 032301001 Стр. 008



2A83 C20F 5091 2064 66B7 82BE B62

Уставный капитал 1	Собственные выкупленные акции 2	Резервный капитал 4	Нераспределенная прибыль (напокрытый убыток) 5	Итого 6
-----------------------	--	------------------------	---	------------

Величина капитала на 31 декабря предыдущего года

686	3717	3823	8226
-----	------	------	------

(ОТЧЕТНЫЙ ГОД)

Увеличение капитала – всего: (3310)

в том числе:			
чистая прибыль (3311)			
переоценка имущества (3312)			
доходы, относящиеся непосредственно на увеличение капитала (3313)			
дополнительный выпуск акций (3314)			
увеличение номинальной стоимости акций (3315)			
реорганизация юридического лица (3316)			

Уменьшение капитала – всего: (3320)


(0)		(761)	(761)
-----	--	-------	-------

в том числе:			
убыток (3321)		(761)	(761)
переоценка имущества (3322)			
расходы, относящиеся непосредственно на уменьшение капитала (3323)			
уменьшение номинальной стоимости акций (3324)			
уменьшение количества акций (3325)			
реорганизация юридического лица (3326)			

дивиденды (3327)			
Изменение добавочного капитала (3330)			
Изменение резервного капитала (3340)			

Величина капитала на 31 декабря отчетного года (3300)

686	3717	3063	7466
-----	------	------	------





ИНН 0323054099

КПП 032301001 Стр. 009



26A2 6859 5097 09A6 E81F 78B4 8CDD F

2. Корректировки учетной политики и исправлением ошибок

Наименование показателя 1	Код 2	На 31 декабря отчетного года 3	Изменение капитала за предыдущий год		На 31 декабря предыдущего года 6
			за счет чистой прибыли (убытка) 4	из счет иных факторов 5	
Капитал – всего:					
до корректировок	3400		1 625	6 601	8 226
корректировка в связи с:					
изменением учетной политики	3410				
исправлением ошибок	3420				
после корректировок	3500		1 625	6 601	8 226
в том числе:					
нераспределенная прибыль (непокрытый убыток):					
до корректировок	3401		1 625	2 198	3 823
корректировка в связи с:					
изменением учетной политики	3411				
исправлением ошибок	3421				
после корректировок	3501		1 625	2 198	3 823
по другим статьям капитала:					
до корректировок	3402				
корректировка в связи с:					
изменением учетной политики	3412				
исправлением ошибок	3422				
после корректировок	3502				

3. Чистые активы

Наименование показателя 1	Код 2	На 31 декабря отчетного года 3	На 31 декабря предыдущего года 4	На 31 декабря года, предшествующего предыдущему 5
Чистые активы	3600	7 465	8 225	6 601





ИНН 0323054099

КПП 032301001 стр. 010



5C4E A83F 5098 8BCD C922 16A0 A6

Форма по ОКУД 071/

Наименование операций	Код	За отчетный год	За аналогичный период предыдущего года
1	2	3	4
Денежные потоки от текущих операций			
Поступления – всего	4110	2 163 2	2 247 8
в том числе:			
от продажи продукции, товаров, работ и услуг	4111	1 751 1	1 705 1
арендных платежей, лицензионных платежей, роялти, комиссионных и иных аналогичных платежей	4112	3 35	3 02
от перепродажи финансовых вложений	4113	_____	_____
прочие поступления	4119	3 78 6	5 12 5
Платежи – всего	4120	(2 169 2)	(2 248 3)
в том числе:			
поставщикам (подрядчикам) за сырье, материалы, работы, услуги	4121	(8 68 4)	(1 010 1)
в связи с оплатой труда работников	4122	(4 82 3)	(4 13 6)
процентов по долговым обязательствам	4123	_____	_____
налог на прибыль	4124	_____	_____
прочие платежи	4129	(8 18 5)	(8 24 6)
Сальдо денежных потоков от текущих операций	4100	(6 0)	(5)
Денежные потоки от инвестиционных операций			
Поступления – всего	4210	_____	_____
в том числе:			
от продажи внеоборотных активов (кроме финансовых вложений)	4211	_____	_____
от продажи акций других организаций (долей участия)	4212	_____	_____
от возврата предоставленных займов, от продажи долговых ценных бумаг (прав требования денежных средств к другим лицам)	4213	_____	_____
дивидендов, процентов по долговым финансовым вложениям и аналогичных поступлений от долевого участия в других организациях	4214	_____	_____
прочие поступления	4219	_____	_____
Платежи – всего	4220	_____	_____
в том числе:			
в связи с приобретением, созданием, модернизацией, реконструкцией и подготовкой к использованию внеоборотных активов	4221	_____	_____
в связи с приобретением акций других организаций (долей участия)	4222	_____	_____
в связи с приобретением долговых ценных бумаг (прав требования де- нежных средств к другим лицам), предоставление займов другим лицам	4223	_____	_____
процентов по долговым обязательствам, включаемым в стоимость инвестиционного актива	4224	_____	_____
прочие платежи	4229	_____	_____
Сальдо денежных потоков от инвестиционных операций	4200	_____	_____





ИНН 0323054099

КПП 0000000000

Стр. 011



BABA 257E 5093 510D 4245 EASD FFA6 8

Наименование показателя	Код	За отчетный год	За аналогичный период предыдущего года
1	2	3	4
Денежные потоки от финансовых операций			
Поступления – всего	4310		
в том числе:			
получение кредитов и займов	4311		
денежных вкладов собственников (участников)	4312		
от выпуска акций, увеличения долей участия	4313		
от выпуска облигаций, векселей и других долговых ценных бумаг и др.	4314		
прочие поступления	4319		
Платежи – всего	4320		
в том числе:			
собственникам (участникам) в связи с выкупом у них акций (долей участия) организаций или их выходом из состава участников	4321		
на уплату дивидендов и иных платежей по распределению прибыли в пользу собственников (участников)	4322		
в связи с погашением (выкупом) векселей и других долговых ценных бумаг, возврат кредитов и займов	4323		
прочие платежи	4329		
Сальдо денежных потоков от финансовых операций	4300		
Сальдо денежных потоков за отчетный период	4400	(6 0)	(5)
Остаток денежных средств и денежных эквивалентов на начало отчетного периода	4450	6 5	7 0
Остаток денежных средств и денежных эквивалентов на конец отчетного периода	4500	5	6 5
Величина влияния изменений курса иностранной валюты по отношению к рублю	4490		

